



ОБЩАЯ ИНФОРМАЦИЯ О ШТРАФАХ ЗА НАРУШЕНИЕ ПРАВИЛ ПОЛЬЗОВАНИЯ ЗОНОЙ ПЛАТНОЙ ПАРКОВКИ

ЗА ЧТО МОЖЕТ БЫТЬ НАЛОЖЕН АДМИНИСТРАТИВНЫЙ ШТРАФ?

- ✓ За неоплату парковки в платной зоне;
- ✓ За оплату парковки в меньшем размере;
- ✓ За превышение оплаченного парковочного времени более, чем на 10 минут;
- ✓ За оплату парковки по истечении 15 минут после размещения транспортного средства на парковочном месте на платной парковке.

СУММА АДМИНИСТРАТИВНОГО ШТРАФА: 3 тысячи рублей.

КОГДА АДМИНИСТРАТИВНЫЙ ШТРАФ ВСТУПАЕТ В ЗАКОННУЮ СИЛУ?


- ✓ После истечения срока, установленного для обжалования постановления по делу об административном правонарушении, если указанное постановление не было обжаловано или опротестовано.
- ✓ После истечения срока, установленного для обжалования решения по жалобе, протесту, если указанное решение не было обжаловано или опротестовано, за исключением случаев, если решением отменяется вынесенное постановление;
- ✓ Немедленно после вынесения, не подлежащего обжалованию решения по жалобе, протесту, за исключением случаев, если решением отменяется вынесенное постановление.

☎ КУДА ЗВОНИТЬ ПРИ НАЛИЧИИ ВОПРОСОВ О ПОРЯДКЕ И ПРАВИЛАХ ОПЛАТЫ И ОБЖАЛОВАНИЯ АДМИНИСТРАТИВНЫХ ШТРАФОВ?

В информационную приемную Комитета по развитию транспортной инфраструктуры Санкт-Петербурга по телефону +7 (931) 326-28-83. Информационная приемная функционирует по рабочим дням с 9:00 до 17:00.



КАК ОБЖАЛОВАТЬ ШТРАФ ЗА НАРУШЕНИЕ ПРАВИЛ ПОЛЬЗОВАНИЯ ЗОНОЙ ПЛАТНОЙ ПАРКОВКИ

 **СРОК ДЛЯ ОБЖАЛОВАНИЯ ШТРАФА:** 10 суток со дня получения постановления об административном правонарушении либо в виде бумажного документа, либо в виде электронного документа.

 **КУДА ПОДАТЬ ЗАЯВЛЕНИЕ НА ОБЖАЛОВАНИЕ ШТРАФА:**

- ✓ В Комитет по развитию транспортной инфраструктуры Санкт-Петербурга. Срок рассмотрения жалобы – 10 дней со дня ее поступления;
- ✓ В суд общей юрисдикции по месту совершения административного правонарушения. Срок рассмотрения жалобы – 2 месяца со дня ее поступления.

 **ЧТО ДОЛЖА СОДЕРЖАТЬ ЖАЛОБА:**

- ✓ Наименование суда, куда подается жалоба. В случае если жалоба подается в Комитет, указывается должностное лицо: Председатель Комитета Левакин А.Ю.;
- ✓ Сведения о лице, подающем жалобу, в том числе его адрес;
- ✓ Сведения о других участниках производства по делу об административном правонарушении (при наличии);
- ✓ Сведения о лице, вынесшем обжалуемое постановление, в том числе его адрес;
- ✓ Наименование жалобы;
- ✓ Название, номер, дата принятия обжалуемого постановления и иные сведения о нем;
- ✓ Доводы лица, подающего жалобу, с указанием оснований для пересмотра обжалуемого постановления;
- ✓ Требования лица, подающего жалобу;
- ✓ Обоснованные доводы о пропуске срока на обжалование и просьба восстановить данный срок;
- ✓ Перечень прилагаемых к жалобе доказательств, ходатайств, иных документов и материалов, если таковые имеются.



ОБЩИЕ ПРАВИЛА ПОЛЬЗОВАНИЯ ЗОНОЙ ПЛАТНОЙ ПАРКОВКИ

ГРАНИЦЫ ЗОНЫ ПЛАТНОЙ ПАРКОВКИ: 27 улиц, ограниченных Невским пр., Лиговским пр., Кирочной ул. и наб. р. Фонтанки

РЕЖИМ РАБОТЫ ЗОНЫ ПЛАТНОЙ ПАРКОВКИ: Ежедневно с 08:00 до 20:00.

В ТЕЧЕНИЕ КАКОГО ВРЕМЕНИ ДОЛЖНА БЫТЬ ОПЛАЧЕНА ПАРКОВКА?

- ✓ В течение первых 15 минут после размещения транспортного средства на парковочном месте;
- ✓ В течение 10 минут по окончании оплаченного парковочного времени.

СКОЛЬКО СТОИТ ПАРКОВКА В ПЛАТНОЙ ЗОНЕ?

- 🚗 Для транспортных средств категорий А и М: 30 рублей в час, 6 000 рублей в месяц, 54 000 рублей в год.
- 🚗 Для транспортных средств категории В: 60 рублей в час, 12 000 рублей в месяц, 108 000 рублей в год.
- 🚗 Для транспортных средств иных категорий: 120 рублей в час, 24 000 рублей в месяц, 216 000 рублей в год.

СПОСОБЫ ОПЛАТЫ ПАРКОВКИ:

- ✓ Посредством отправки СМС-сообщения на номер 2722;
- ✓ С помощью мобильного приложения «Парковки Санкт-Петербурга»;
- ✓ Через личный кабинет на сайте www.parking.spb.ru;
- ✓ Банковской и парковочной картами через паркомат.

📞 КУДА ЗВОНИТЬ ПРИ НАЛИЧИИ ВОПРОСОВ О ПОРЯДКЕ И ПРАВИЛАХ ПОЛЬЗОВАНИЯ ЗОНОЙ ПЛАТНОЙ ПАРКОВКИ?


В круглосуточный контактный центр СПб ГКУ «Городской центр управления парковками Санкт-Петербурга» по номеру +7 (812) 417-50-00.





КАК ОПЛАТИТЬ ШТРАФ ЗА НАРУШЕНИЕ ПРАВИЛ ПОЛЬЗОВАНИЯ ЗОНОЙ ПЛАТНОЙ ПАРКОВКИ

ГДЕ ОПЛАТИТЬ ШТРАФ?

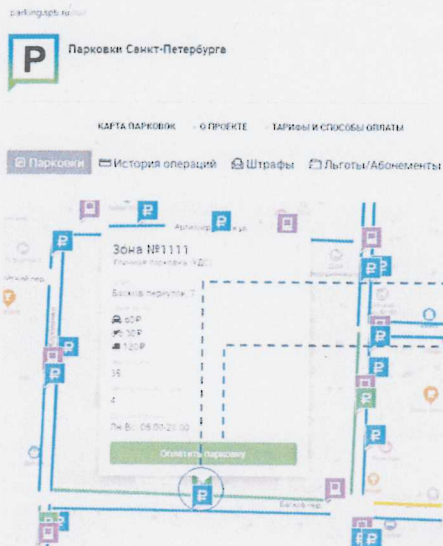
- ✓ в банке по реквизитам, указанным в форме платежного поручения;
- ✓ в мобильном приложении банка;
- ✓ в почтовом отделении;
- ✓ через Единый портал Госуслуг www.gosuslugi.ru.

 Для оплаты штрафа понадобится номер постановления, который указан в постановлении по делу об административном правонарушении, а также в Вашем личном кабинете на сайте Госуслуг, в мобильном приложении «Парковки Санкт-Петербурга» или на официальном сайте парковочного пространства Санкт-Петербурга www.parking.spb.ru.

 **СРОК ДЛЯ ОПЛАТЫ ШТРАФА:** 60 календарных дней по истечении десятидневного срока, установленного для его обжалования. *(Срок начинает исчисляться со дня получения постановления об административном правонарушении либо в виде бумажного документа, либо в виде электронного документа).*

 В случае нарушения 60-дневного срока, отведенного для оплаты штрафа, постановление об административном правонарушении будет направлено судебному приставу для взыскания штрафа в принудительном порядке. Кроме того, неуплата административного штрафа в срок влечет наложение административного штрафа в двукратном размере от суммы неуплаченного административного штрафа.

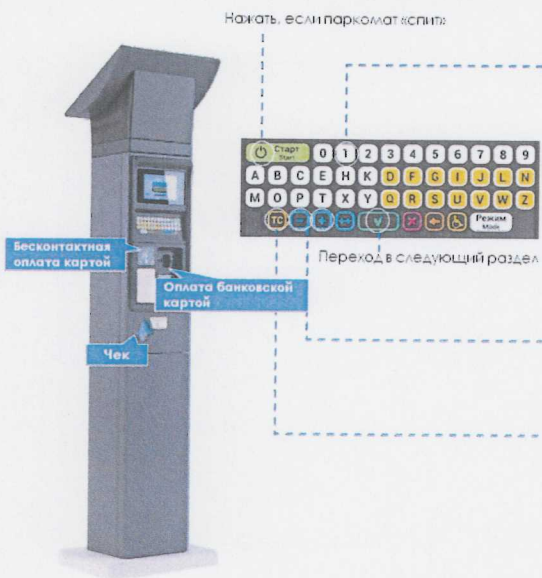
ОПЛАТА ПАРКОВКИ НА САЙТЕ WWW.PARKING.SPB.RU



1. Зайдите на сайт www.parking.spb.ru
2. Зарегистрируйтесь на сайте (подтвердите регистрацию по e-mail и по номеру телефона)
3. Пройдите авторизацию в личном кабинете
4. Выберите на карте на главной странице сайта парковочную зону (улицу)
5. Нажмите «Оплатить парковку»
6. Укажите госномер транспортного средства и продолжительность парковки
7. Оплатите парковку

Для продления или остановки парковки в разделе «Парковки» выберите команду «Продлить» или «Остановить»

ОПЛАТА ПАРКОВКИ ЧЕРЕЗ ПАРКОМАТ



1. Выберите команду «Оплата парковки»
Нажмите на клавиатуре кнопку «1»
2. Укажите номер парковочной зоны
Например: 1124
3. Введите госномер ТС с кодом региона
Например: А 123 ВВ 179
4. Введите длительность парковки
Используйте кнопки «+» и «-» на клавиатуре
5. Выберите категорию ТС
Используйте кнопку «ТС» на клавиатуре
6. Проверьте корректность параметров платежа
7. Совершите оплату банковской картой

ОПЛАТА ПАРКОВКИ ПО СМС НА НОМЕР 2722



ТЕКСТ СМС (БЕЗ ПРОБЕЛОВ)

1125*A123BB178*2*B

НОМЕР
ПАРКОВОЧНОЙ
ЗОНЫ

ГОСНОМЕР ТС

КАТЕГОРИЯ ТС
ВРЕМЯ
ПАРКОВКИ



ПОЛУЧИТЬ СМС-
ЗАПРОС НА
СПИСАНИЕ
ДЕНЕЖНЫХ СРЕДСТВ



ПОДТВЕРДИТЬ
ОПЛАТУ
ПАРКОВКИ

Если СМС-запрос на списание денежных средств не поступил в течение 10 минут – звонить на горячую линию 417-50-00

ПРОДЛЕНИЕ ПАРКОВКИ

ТЕКСТ СМС:

(отправить до
окончания
оплаченного
времени):

X*1

ВРЕМЯ
ПРОДЛЕНИЯ
ПАРКОВКИ

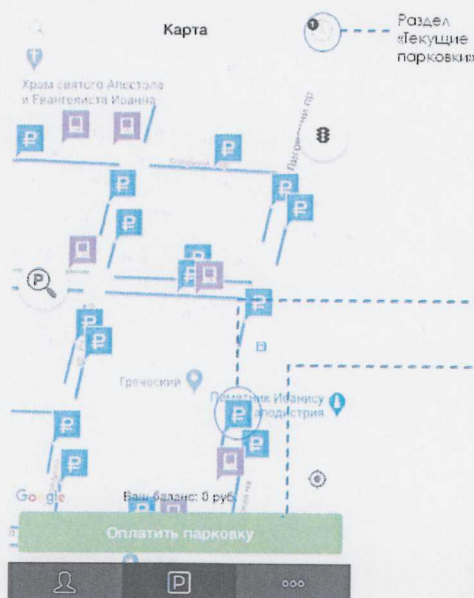
ОСТАНОВКА ПАРКОВКИ

ТЕКСТ СМС:

S

Использованное время округляется до
следующего часа. Остаток средств
(не менее стоимости 1 часа) возвращается на
виртуальный парковочный счет

ОПЛАТА ПАРКОВКИ ЧЕРЕЗ ПРИЛОЖЕНИЕ «ПАРКОВКИ САНКТ-ПЕТЕРБУРГА»



- ✓ 1. Скачайте мобильное приложение «Парковки Санкт-Петербурга» (разработчик ООО «Фабрика информационных технологий»)
- ✓ 2. Зарегистрируйтесь в мобильном приложении (подтвердите регистрацию по e-mail и по номеру телефона)
- ✓ 3. Пройдите авторизацию в приложении
- ✓ 4. Выберите на карте парковочную зону (улицу)
- ✓ 5. Нажмите «Оплатить парковку»
- ✓ 6. Укажите госномер транспортного средства и продолжительность парковки
- ✓ 7. Оплатите парковку

Для продления или остановки парковки в разделе «Текущие парковки» выберете команду «Продлить» или «Прервать»



ИНФОРМАЦИЯ ДЛЯ ЖИТЕЛЕЙ ЗОНЫ ПЛАТНОЙ ПАРКОВКИ

Р КАКИЕ СУЩЕСТВУЮТ ЛЬГОТЫ ДЛЯ ЖИТЕЛЕЙ ЗОНЫ ПЛАТНОЙ ПАРКОВКИ?

Резиденты зоны платной парковки могут оформить льготное парковочное разрешение жителя стоимостью 1 800 рублей в год.

и НА КАКОЙ СРОК ОФОРМЛЯЕТСЯ ПАРКОВОЧНОЕ РАЗРЕШЕНИЕ ЖИТЕЛЯ?

Парковочное разрешение жителя оформляется на 3 года. Вносить льготную плату необходимо ежегодно. Подать документы на оформление нового парковочного разрешения необходимо не позднее, чем за 5 рабочих дней до истечения срока действия предыдущего парковочного разрешения.

КТО МОЖЕТ ОФОРМИТЬ ПАРКОВОЧНОЕ РАЗРЕШЕНИЕ ЖИТЕЛЯ?

Подать заявление на оформление парковочного разрешения жителя может лицо, являющееся собственником жилого помещения, расположенного в границах зоны платной парковки, или доли в нем. Парковочное разрешения жителя оформляется на транспортное средство, принадлежащее:

- ✓ собственнику жилого помещения, расположенного в границах зоны платной парковки, или доли в нем;
- ✓ лицу, зарегистрированному в жилом помещении, расположенном в границах зоны платной парковки, или доли в нем.

!! На одну квартиру, расположенную в границах зоны платной парковки, может быть оформлено не более двух парковочных разрешений жителя. В случае коммунальной квартиры – не более одного разрешения на одну квитанцию о квартплате.

КУДА ПОДАВАТЬ ДОКУМЕНТЫ НА ОФОРМЛЕНИЕ ПАРКОВОЧНОГО РАЗРЕШЕНИЯ ЖИТЕЛЯ?

В МФЦ или через Портал госуслуг Санкт-Петербурга www.gu.spb.ru.

С подробной информацией и перечнем документов, необходимых для оформления парковочного разрешения жителя, можно ознакомиться на сайте www.parking.spb.ru в разделе «Льготы и разрешения» или в круглосуточном контактном центре СПб ГКУ «Городской центр управления парковками Санкт-Петербурга» по телефону + 7 (812) 417-50-00.



ПРАВИЛА РАЗМЕЩЕНИЯ ТРАНСПОРТНЫХ СРЕДСТВ ИНВАЛИДОВ В ЗОНЕ ПЛАТНОЙ ПАРКОВКИ

Р ГДЕ МОГУТ БЕСПЛАТНО ПАРКОВАТЬСЯ ИНВАЛИДЫ В ЗОНЕ ПЛАТНОЙ ПАРКОВКИ?

Инвалиды I, II, III групп и лица, перевозящие их или детей-инвалидов, могут бесплатно парковаться на парковочных местах, обозначенных дорожным знаком 6.4 «Парковка» с табличкой 8.17 «Инвалиды» или дорожным знаком 6.4.17д «Парковка для инвалидов», а также разметкой 1.24.3, дублирующей данные дорожные знаки. При условии размещения транспортного средства на иных парковочных местах, парковка осуществляется на общих основаниях и должна быть оплачена.


Р СКОЛЬКО ПАРКОВОЧНЫХ МЕСТ ВЫДЕЛЕНО ДЛЯ ИНВАЛИДОВ В ЗОНЕ ПЛАТНОЙ ПАРКОВКИ?

В соответствии с требованиями ФЗ «О социальной защите инвалидов в Российской Федерации» 10% парковочных мест в зоне платной парковки выделено для бесплатного размещения транспортных средств инвалидов I, II, III группы и лиц, перевозящих их или детей-инвалидов.

И ЧТО НУЖНО ДЛЯ БЕСПЛАТНОЙ ПАРКОВКИ ТРАНСПОРТНЫХ СРЕДСТВ ИНВАЛИДОВ В ЗОНЕ ПЛАТНОГО ПАРКОВАНИЯ?

- ✓ Припарковаться на парковочном месте, предназначенном для размещения транспортных средств инвалидов;
- ✓ Разместить опознавательный знак «Инвалид» на борту автомобиля.

!! С учетом технической особенности автоматической фотофиксации транспортных средств следует размещать опознавательный знак «Инвалид» в левой части заднего стекла автомобиля.



КАК УЗНАТЬ ИНФОРМАЦИЮ О НАЛИЧИИ ШТРАФА ЗА НАРУШЕНИЕ ПРАВИЛ ПОЛЬЗОВАНИЯ ЗОНОЙ ПЛАТНОЙ ПАРКОВКИ ОНЛАЙН

ГДЕ ПОСМОТРЕТЬ:

- ✓ в разделе «Штрафы» в личном кабинете на официальном сайте парковочного пространства Санкт-Петербурга www.parking.spb.ru;
- ✓ в разделе «Штрафы» в личном кабинете в мобильном приложении «Парковки Санкт-Петербурга», а также в личном кабинете пользователя;
- ✓ в личном кабинете на Портале государственных услуг Российской Федерации www.gosuslugi.ru.

ЧТО ОТОБРАЖАЕТСЯ:

- дата и номер постановления об административном правонарушении (дата постановления не является датой совершения административного правонарушения, т.к. в соответствии с ч. 1 ст. 4.5 КоАП РФ постановление выносится в течение 2 месяцев со дня фиксации правонарушения);
- дата (на всех трех сервисах) и место (только на Госуслугах) совершения административного правонарушения (для правонарушений, совершенных после 18.05.2020).

📄 ПОСТАНОВЛЕНИЕ ОБ АДМИНИСТРАТИВНОМ ПРАВОНАРУШЕНИИ:

- направляется по почте заказным почтовым отправлением в течение 3 дней со дня его вынесения;
- содержит материалы фотофиксации административного правонарушения, информацию о месте, дате и времени его совершения, платежные реквизиты.

📧 КАК НАСТРОИТЬ ОНЛАЙН-ДОСТАВКУ ЗАКАЗНЫХ ПИСЕМ В ЭЛЕКТРОННОМ ВИДЕ

- ✓ в разделе «Настройки уведомлений» в личном кабинете на Едином портале Госуслуг;
- ✓ через сервис Почты России по доставке заказных писем в электронном виде www.zakaznoe.pochta.ru.